

## Scheda Unica Annuale - Soddisfazione per il corso di studio concluso e condizione occupazionale dei laureati

### Opzioni:

I dati **non includono** i laureati di corsi equivalenti dell'ordinamento D.M. n. 509/1999.

I dati sono confrontati con il totale della **classe di laurea** del complesso degli atenei.

### Soddisfazione per il corso di studio concluso

dati aggiornati ad aprile 2021

Ateneo: **Università degli Studi di TRENTO - laurea di primo livello**

Classe: **scienze dei servizi giuridici (L-14)**

Corso: **studi giuridici comparati, europei e internazionali (L-14)**

Laureati nell'anno solare 2020 (*valori assoluti*)

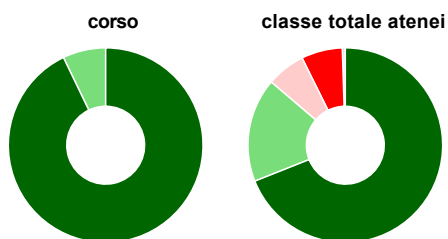
Laureati: **29**

Intervistati: **28**

Collettivo esaminato<sup>(a)</sup>: **29** [scheda di dettaglio](#)

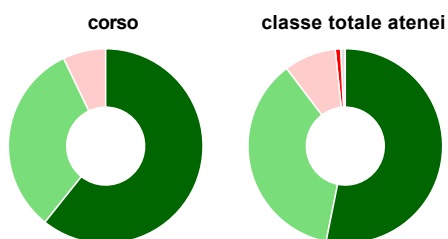
(a) Per una migliore confrontabilità della documentazione, si riportano i dati relativi ai **soli laureati che si sono iscritti al corso di laurea in anni recenti**, cioè a partire dal 2016: 29 di cui 28 intervistati.

#### Hanno frequentato regolarmente



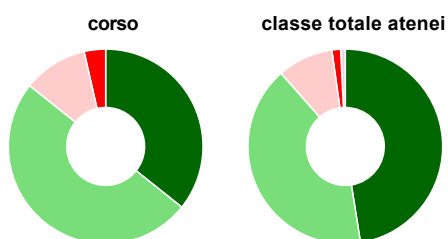
	corso	classe totale atenei
più del 75% degli insegnamenti previsti	92,9%	69,0%
tra il 50% e il 75%	7,1%	17,3%
tra il 25% e il 50%	-	6,4%
meno del 25%	-	6,8%
non rispondono	-	0,5%
<b>Totale</b>	<b>100%</b>	<b>100%</b>

#### Hanno ritenuto il carico di studio degli insegnamenti adeguato alla durata del corso di studio



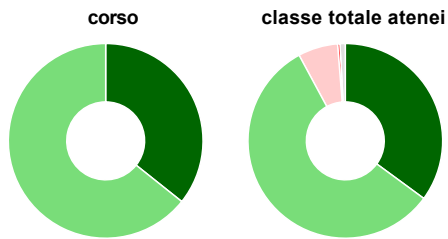
	corso	classe totale atenei
decisamente sì	60,7%	53,2%
più sì che no	32,1%	36,5%
più no che sì	7,1%	8,7%
decisamente no	-	0,9%
non rispondono	-	0,8%
<b>Totale</b>	<b>100%</b>	<b>100%</b>

#### Hanno ritenuto l'organizzazione degli esami (appelli, orari, informazioni, prenotazioni, ...) soddisfacente



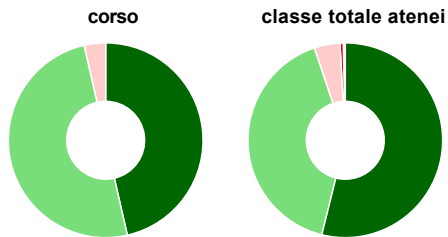
	corso	classe totale atenei
sempre o quasi sempre	35,7%	47,5%
per più della metà degli esami	50,0%	41,0%
per meno della metà degli esami	10,7%	9,3%
mai o quasi mai	3,6%	1,4%
non rispondono	-	0,8%
<b>Totale</b>	<b>100%</b>	<b>100%</b>

### Sono soddisfatti dei rapporti con i docenti in generale



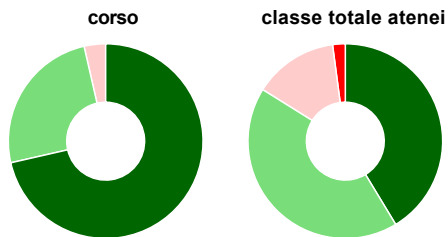
	corso	classe totale atenei
decisamente sì	35,7%	35,1%
più sì che no	64,3%	57,0%
più no che sì	-	6,6%
decisamente no	-	0,4%
non rispondono	-	0,9%
<b>Totale</b>	<b>100%</b>	<b>100%</b>

### Sono complessivamente soddisfatti del corso di laurea



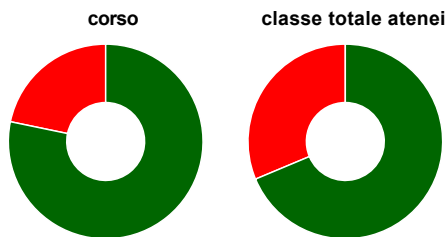
	corso	classe totale atenei
decisamente sì	46,4%	53,9%
più sì che no	50,0%	41,0%
più no che sì	3,6%	4,3%
decisamente no	-	0,6%
non rispondono	-	0,3%
<b>Totale</b>	<b>100%</b>	<b>100%</b>

### Valutazione delle aule



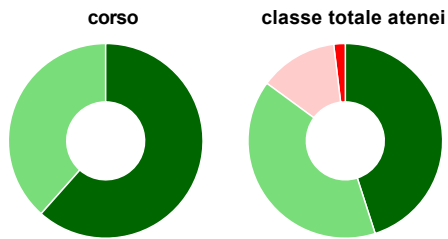
	corso	classe totale atenei
<b>Hanno utilizzato le aule:</b>	<b>100,0%</b>	<b>97,7%</b>
<b>Valutazione (per 100 fruitori):</b>		
sempre o quasi sempre adeguate	71,4%	41,3%
spesso adeguate	25,0%	42,5%
raramente adeguate	3,6%	14,0%
mai adeguate	-	2,1%
<b>Totale</b>	<b>100%</b>	<b>100%</b>

### Valutazione delle postazioni informatiche



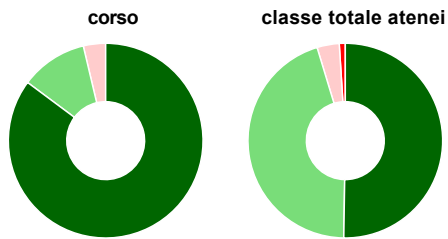
	corso	classe totale atenei
<b>Hanno utilizzato le postazioni informatiche:</b>	<b>82,1%</b>	<b>71,6%</b>
<b>Valutazione (per 100 fruitori):</b>		
in numero adeguato	78,3%	68,7%
in numero inadeguato	21,7%	31,3%
<b>Totale</b>	<b>100%</b>	<b>100%</b>

### Valutazione delle attrezzature per le altre attività didattiche (laboratori, attività pratiche, ...)



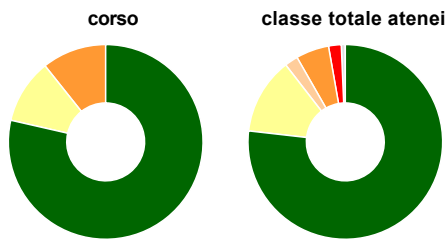
	corso	classe totale atenei
<b>Hanno utilizzato le attrezzature per le altre attività didattiche (laboratori, attività pratiche, ...):</b>	<b>46,4%</b>	<b>66,5%</b>
<b>Valutazione (per 100 fruitori):</b>		
■ sempre o quasi sempre adeguate	61,5%	45,0%
■ spesso adeguate	38,5%	40,0%
■ raramente adeguate	-	13,0%
■ mai adeguate	-	1,9%
<b>Totale</b>	<b>100%</b>	<b>100%</b>

### Valutazione dei servizi di biblioteca (prestito/consultazione, orari di apertura, ...)



	corso	classe totale atenei
<b>Hanno utilizzato i servizi di biblioteca (prestito/consultazione, orari di apertura, ...):</b>	<b>96,4%</b>	<b>88,8%</b>
<b>Valutazione (per 100 fruitori):</b>		
■ decisamente positiva	85,2%	50,3%
■ abbastanza positiva	11,1%	45,1%
■ abbastanza negativa	3,7%	3,7%
■ decisamente negativa	-	1,0%
<b>Totale</b>	<b>100%</b>	<b>100%</b>

### Si iscriverebbero di nuovo all'università?



	corso	classe totale atenei
■ sì, allo stesso corso dell'Ateneo	78,6%	76,8%
■ sì, ma ad un altro corso dell'Ateneo	10,7%	12,7%
■ sì, allo stesso corso, ma in un altro Ateneo	-	2,2%
■ sì, ma ad un altro corso e in un altro Ateneo	10,7%	5,5%
■ non si iscriverebbero più all'università	-	2,1%
■ non rispondono	-	0,7%
<b>Totale</b>	<b>100%</b>	<b>100%</b>

---

## Condizione occupazionale

Anno di indagine: **2020**  
dati aggiornati ad aprile 2021

Ateneo: **Università degli Studi di TRENTO - laurea di primo livello**  
Classe: **scienze dei servizi giuridici (L-14)**  
Corso: **studi giuridici comparati, europei e internazionali (L-14)**

<i>(valori assoluti)</i>	Laureati	Intervistati	Collettivo esaminato <sup>(b)</sup>
Laureati del 2019 a 1 anno:	0	0	0

<sup>(b)</sup> Per una migliore confrontabilità della documentazione, si riportano i dati relativi ai **solli laureati che non lavoravano al momento della laurea**.

---

Non ci sono dati disponibili per il corso selezionato.

---

## Scheda Unica Annuale - Soddisfazione per il corso di studio concluso e condizione occupazionale dei laureati

### Opzioni:

I dati **non includono** i laureati di corsi equivalenti dell'ordinamento D.M. n. 509/1999.

I dati sono confrontati con il totale della **classe di laurea** della medesima ripartizione territoriale.

### Soddisfazione per il corso di studio concluso

dati aggiornati ad aprile 2021

Ateneo: **Università degli Studi di TRENTO - laurea di primo livello**

Classe: **scienze dei servizi giuridici (L-14)**

Corso: **studi giuridici comparati, europei e internazionali (L-14)**

Ripartizione territoriale sede del corso: **Nord-Est**

Laureati nell'anno solare 2020 (*valori assoluti*)

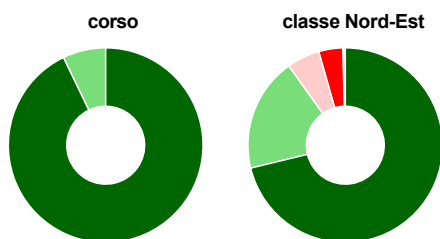
Laureati: **29**

Intervistati: **28**

Collettivo esaminato<sup>(a)</sup>: **29** [scheda di dettaglio](#)

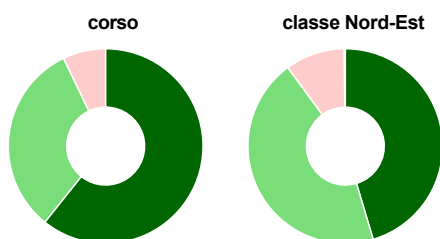
(a) Per una migliore confrontabilità della documentazione, si riportano i dati relativi ai **soli laureati che si sono iscritti al corso di laurea in anni recenti**, cioè a partire dal 2016: 29 di cui 28 intervistati.

#### Hanno frequentato regolarmente



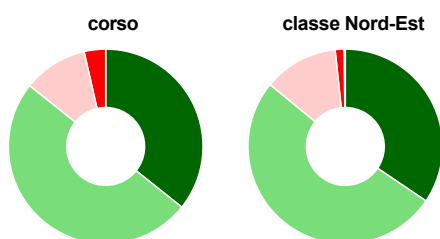
	corso	classe Nord-Est
più del 75% degli insegnamenti previsti	92,9%	71,2%
tra il 50% e il 75%	7,1%	18,9%
tra il 25% e il 50%	-	5,5%
meno del 25%	-	4,0%
non rispondono	-	0,4%
<b>Totale</b>	<b>100%</b>	<b>100%</b>

#### Hanno ritenuto il carico di studio degli insegnamenti adeguato alla durata del corso di studio



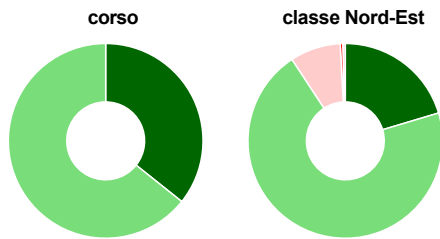
	corso	classe Nord-Est
decisamente sì	60,7%	45,4%
più sì che no	32,1%	44,5%
più no che sì	7,1%	9,9%
decisamente no	-	0,2%
non rispondono	-	-
<b>Totale</b>	<b>100%</b>	<b>100%</b>

#### Hanno ritenuto l'organizzazione degli esami (appelli, orari, informazioni, prenotazioni, ...) soddisfacente



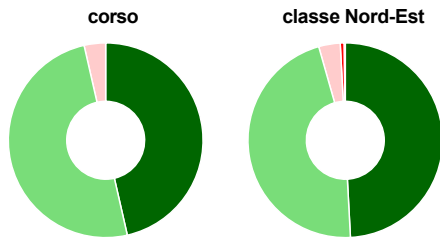
	corso	classe Nord-Est
sempre o quasi sempre	35,7%	34,5%
per più della metà degli esami	50,0%	51,5%
per meno della metà degli esami	10,7%	12,4%
mai o quasi mai	3,6%	1,5%
non rispondono	-	0,2%
<b>Totale</b>	<b>100%</b>	<b>100%</b>

### Sono soddisfatti dei rapporti con i docenti in generale



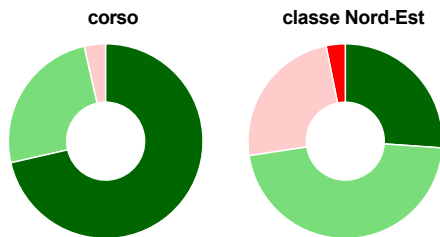
	corso	classe Nord-Est
decisamente sì	35,7%	20,4%
più sì che no	64,3%	70,4%
più no che sì	-	8,4%
decisamente no	-	0,4%
non rispondono	-	0,4%
<b>Totale</b>	<b>100%</b>	<b>100%</b>

### Sono complessivamente soddisfatti del corso di laurea



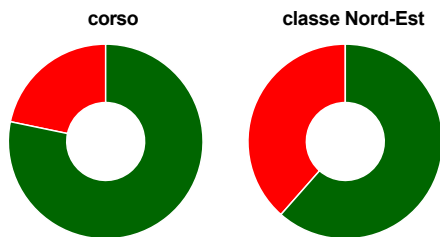
	corso	classe Nord-Est
decisamente sì	46,4%	49,2%
più sì che no	50,0%	46,4%
più no che sì	3,6%	3,6%
decisamente no	-	0,6%
non rispondono	-	0,2%
<b>Totale</b>	<b>100%</b>	<b>100%</b>

### Valutazione delle aule



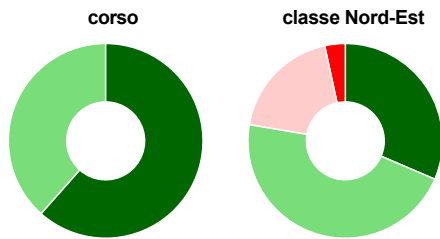
	corso	classe Nord-Est
<b>Hanno utilizzato le aule:</b>	<b>100,0%</b>	<b>98,9%</b>
<b>Valutazione (per 100 fruitori):</b>		
sempre o quasi sempre adeguate	71,4%	26,1%
spesso adeguate	25,0%	46,5%
raramente adeguate	3,6%	24,2%
mai adeguate	-	3,2%
<b>Totale</b>	<b>100%</b>	<b>100%</b>

### Valutazione delle postazioni informatiche



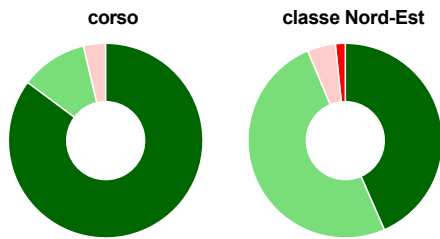
	corso	classe Nord-Est
<b>Hanno utilizzato le postazioni informatiche:</b>	<b>82,1%</b>	<b>73,1%</b>
<b>Valutazione (per 100 fruitori):</b>		
in numero adeguato	78,3%	61,5%
in numero inadeguato	21,7%	38,5%
<b>Totale</b>	<b>100%</b>	<b>100%</b>

### Valutazione delle attrezzature per le altre attività didattiche (laboratori, attività pratiche, ...)



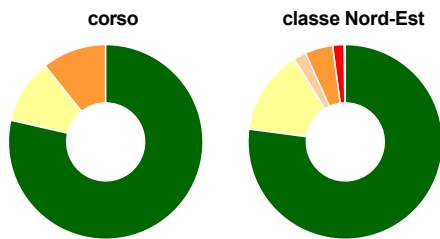
	corso	classe Nord-Est
<b>Hanno utilizzato le attrezzature per le altre attività didattiche (laboratori, attività pratiche, ...):</b>	<b>46,4%</b>	<b>55,5%</b>
<b>Valutazione (per 100 fruitori):</b>		
sempre o quasi sempre adeguate	61,5%	31,4%
spesso adeguate	38,5%	46,2%
raramente adeguate	-	18,9%
mai adeguate	-	3,4%
<b>Totale</b>	<b>100%</b>	<b>100%</b>

### Valutazione dei servizi di biblioteca (prestito/consultazione, orari di apertura, ...)



	corso	classe Nord-Est
<b>Hanno utilizzato i servizi di biblioteca (prestito/consultazione, orari di apertura, ...):</b>	<b>96,4%</b>	<b>89,5%</b>
<b>Valutazione (per 100 fruitori):</b>		
decisamente positiva	85,2%	43,4%
abbastanza positiva	11,1%	50,2%
abbastanza negativa	3,7%	4,7%
decisamente negativa	-	1,6%
<b>Totale</b>	<b>100%</b>	<b>100%</b>

### Si iscriverebbero di nuovo all'università?



	corso	classe Nord-Est
sì, allo stesso corso dell'Ateneo	78,6%	77,1%
sì, ma ad un altro corso dell'Ateneo	10,7%	14,1%
sì, allo stesso corso, ma in un altro Ateneo	-	2,1%
sì, ma ad un altro corso e in un altro Ateneo	10,7%	4,6%
non si iscriverebbero più all'università	-	1,9%
non rispondono	-	0,2%
<b>Totale</b>	<b>100%</b>	<b>100%</b>

---

## Condizione occupazionale

Anno di indagine: **2020**  
dati aggiornati ad aprile 2021

Ateneo: **Università degli Studi di TRENTO - laurea di primo livello**  
Classe: **scienze dei servizi giuridici (L-14)**  
Corso: **studi giuridici comparati, europei e internazionali (L-14)**  
Ripartizione territoriale sede del corso: **Nord-Est**

<i>(valori assoluti)</i>	Laureati	Intervistati	Collettivo esaminato <sup>(b)</sup>
Laureati del 2019 a 1 anno:	0	0	0

<sup>(b)</sup> Per una migliore confrontabilità della documentazione, si riportano i dati relativi ai **soli laureati che non lavoravano al momento della laurea**.

---

Non ci sono dati disponibili per il corso selezionato.

---